

I.C. PADRE ISAIA COLUMBRO

SEZ.4 ANNI INFANZIA FOGLIANISE

RICCIO IMPICCIO E L'AMICIZIA

LABORATORIO CREATIVO DAD

DOCENTI:

MATARAZZO SILVANA



BUCCIANO MARIA

OBIETTIVO:

- PROMUOVERE NEI PICCOLI ALUNNI LA CONOSCENZA DEI CAMBIAMENTI STAGIONALI, ATTRAVERSO UNA DIDATTICA LABORATORIALE, HANNO SPERIMENTATO IMPASTI COLORI E PROFUMI DELLA STAGIONE AUTUNNALE. CONOSCIUTO LE CARATTERISTICHE DEL PAESAGGIO CHE CAMBIA E LE ABITUDINI DEGLI ANIMALETTI IN AUTUNNO.

ATTIVITÀ:

- LABORATORIO CREATIVO DI PASTA DI SALE PER LA REALIZZAZIONE DI RICCIO IMPICCIO E FORMICHINA.
- PASTA DI SALE PROFUMATA ALLE SPEZIE PER REALIZZARE ORSETTO E LUMACHINA.
- REALIZZAZIONE FUNGHETTI CON RIGATONI E ORECCHIETTE.
- LA TANA DI RICCIO CON TUTTI GLI ELEMENTI AUTUNNALI.
- PALSTICO FINALE CON TUTTI I LAVORI REALIZZATI INSIEME ALL'ALBERO SPOGLIO



L'IMPASTO....PRENDE FORMA



**COLORIAMO RICCIO
E FORMICHINA**



COLORIAMO RIGATONI E ORECCHIETTE...I FUNGHETTI!



UNIAMO LE
ORECCHIETTE AI
RIGATONI E VOILA'...






RACCOGLIAMO FOGLIE E
RAMETTI PER REALIZZARE
LA TANA...






**LA TANA PER RICCIO IMPICCIO E LA
FORMICHINA È PRONTA...**





IMPASTO PROFUMATO ALLE SPEZIE...PER
ORSETTO E LUMACHINA


PREPARIAMO LA LUMACHINA...



TAZZA PICCOLA PER LA TESTA TAZZA GRANDE
PER IL CORPO... ECCO L'ORSETTO



ASSEMBLIAMO IL PLASTICO...





PLASTICO FINALE
DELL'AUTUNNO